

MANUAL DE COMPRA DE LICENCIAS ECASALS

1, Accede a la tienda online de Editorial Casals

<https://www.editorialcasals.com>

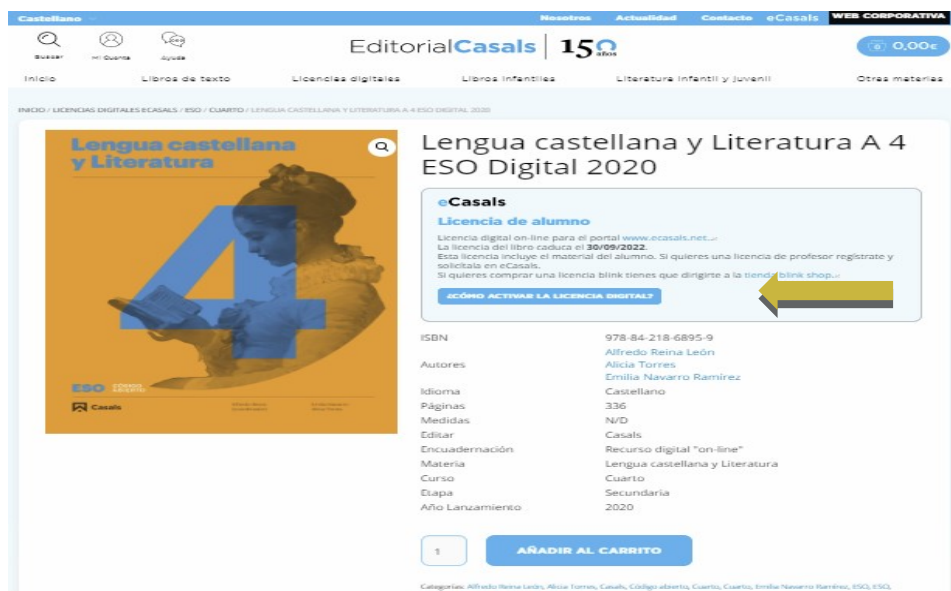
2. En el encabezamiento de la web, ve a buscar



3, Buscar el libro digital por el ISBN 978-84-218-6895-9



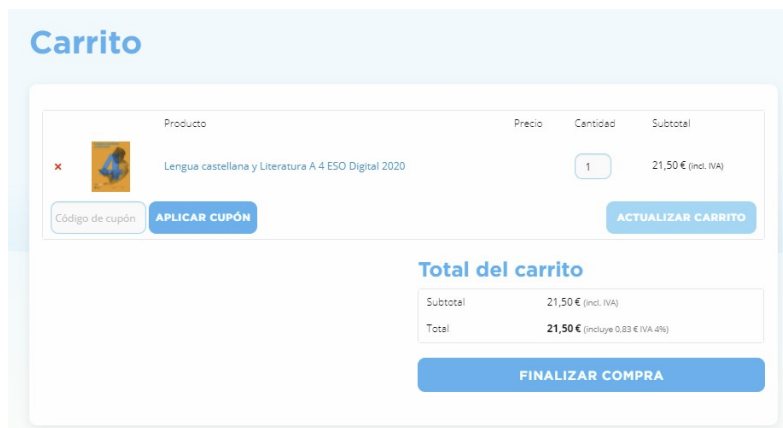
4, Asegúrate que el libro digital que ha encontrado coincide con el que buscar, por título, cubierta y por el ISBN. Una vez hecho, añade el artículo a la cesta



5, Los precios inicialmente aparecen con IVA, ya que la tienda aún no sabe que somos de Canarias. Al finalizar la



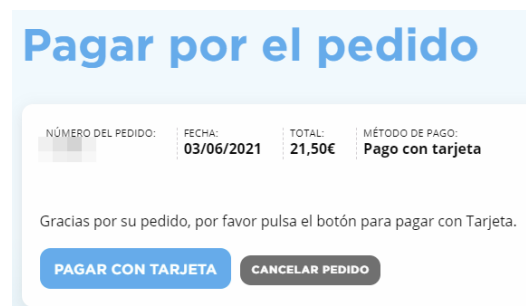
6, Ve al **carrito**, introducimos EL VALE DESCUENTO: **KHMWCKVK** y finaliza la compra. Seguirá apareciendo con IVA. Cuando rellenes los datos de facturación e indiques que eres de Canarias, aparecerá el precio final.



7, Te pedirá que rellenes tus datos de facturación y haz clic en “Realizar pedido”



8, Confirmación del pedido y paga con tarjeta. **IMPORTANTE** haz una foto de la compra por si hubiera alguna incidencia. Si fuera así pincha en **Contacto** en la parte superior de la pantalla e indica el problema.



Recibirás 3 emails

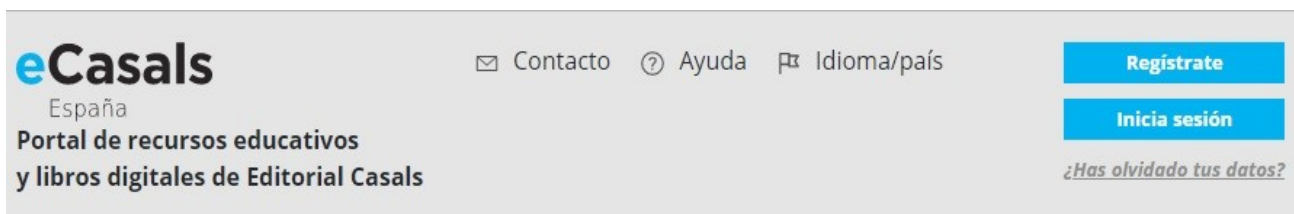
1. Datos de acceso a editorialcasals.com, donde podrás consultar tus licencias
2. Confirmación del pedido y factura.
3. Licencias digitales e instrucciones de activación.

¿Cómo activo mi licencia?

2. Regístrate en eCasals.net.

Selecciona el perfil de **menor de 14 años** o el perfil de **mayor de 14 años**.

Si tienes una cuenta no es necesario que te vuelvas a registrar.



3. Al iniciar sesión, copia el código en el apartado **Añadir licencias** y haz clic en «Enviar».

El profesor te facilitará un código para unirte a su grupo.

Si quieres tener el libro en tu dispositivo sin conexión a internet descárgate la aplicación

Ecasals Off-line, Pones tus claves, y pincha en descargar.



ya podrás acceder a las páginas y a los recursos del libro en modo off-line (excepto vídeo y actividades multimedia)

Recuerda que te puedes descargar los recursos multimedia en la web Ecasals.net